



Questura di Taranto

Comunità
più
sicure

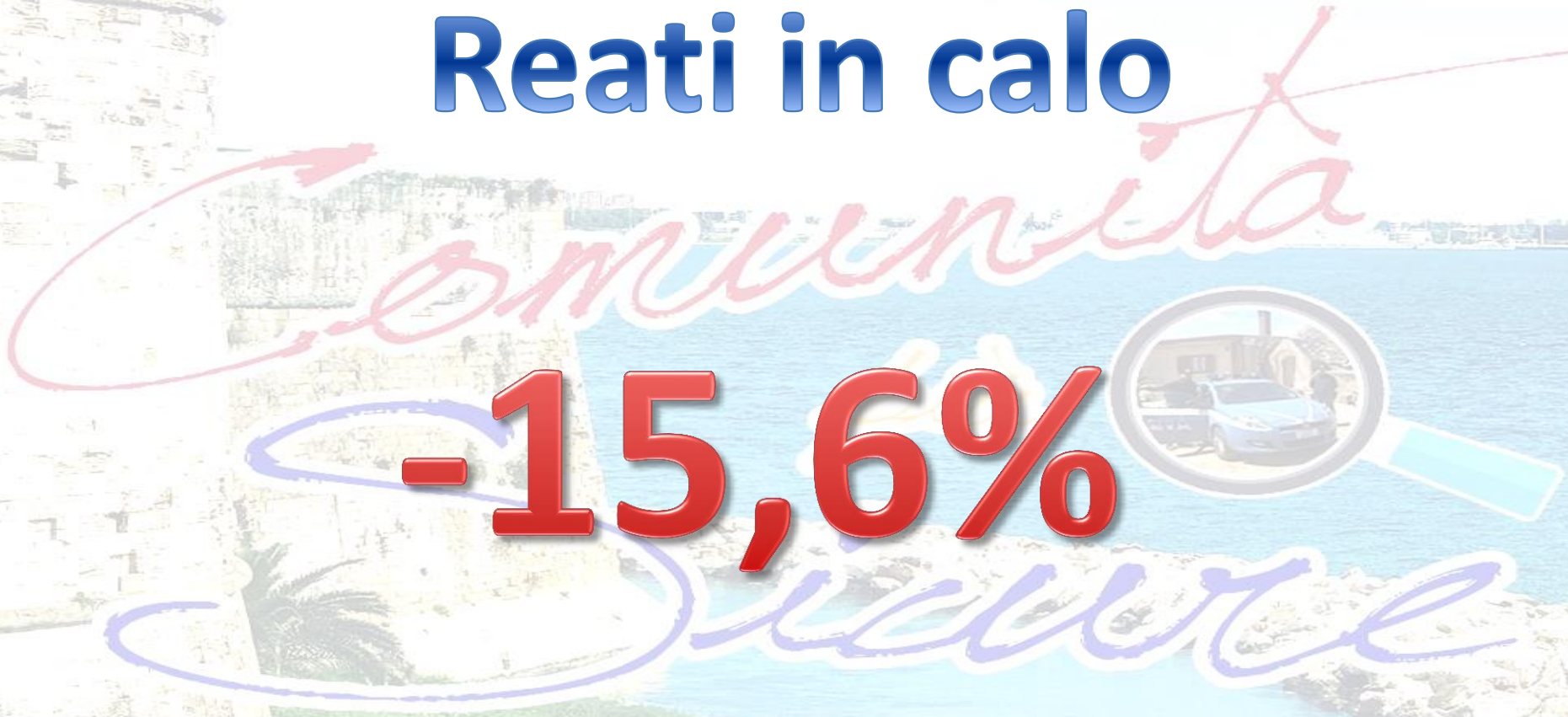


Quadro generale criminalità

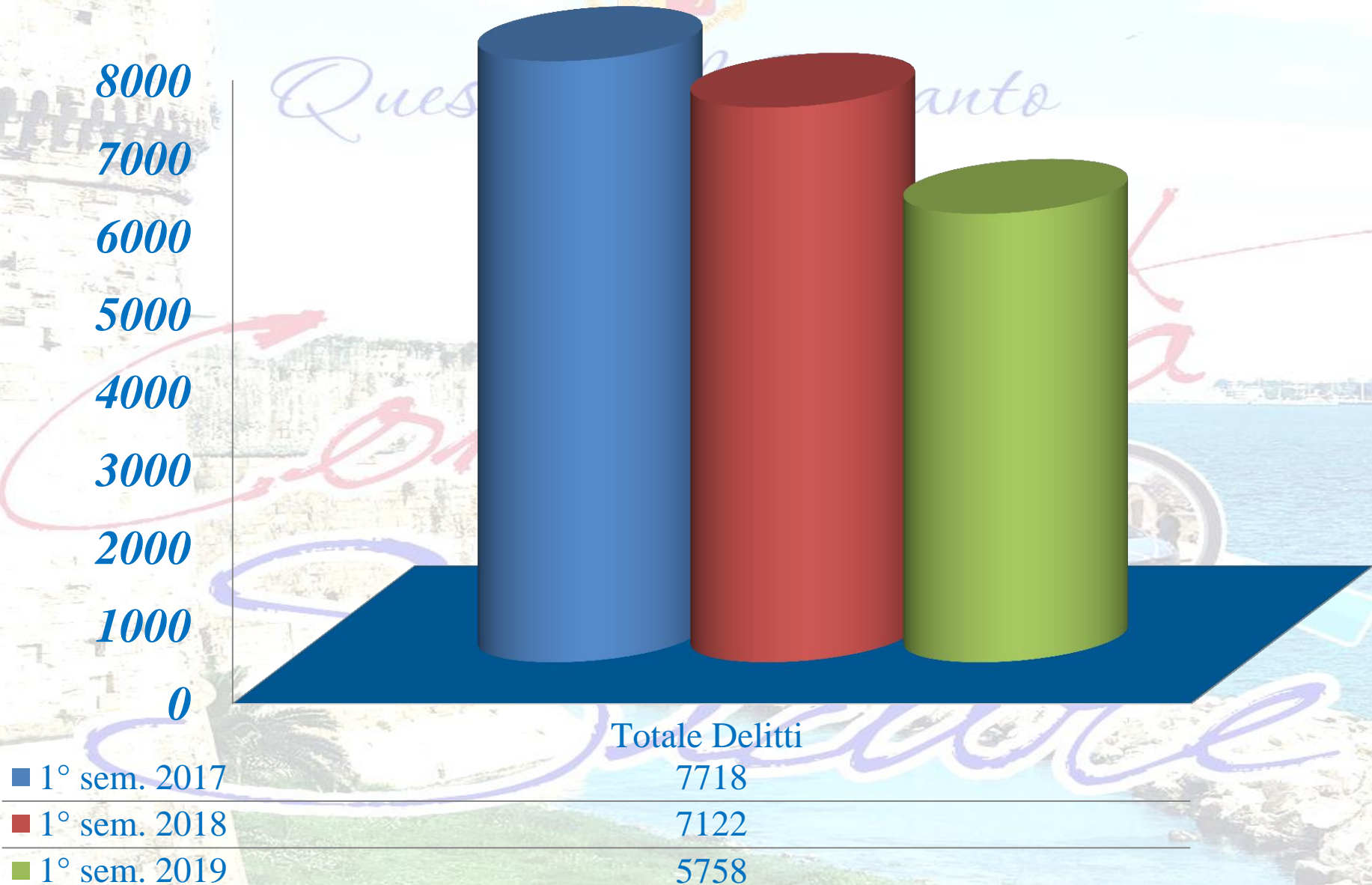


Questura di Taranto

Reati in calo



Totale Reati nella Provincia Jonica



■ 1° sem. 2017

■ 1° sem. 2018

■ 1° sem. 2019

Totale Delitti

7718

7122

5758

Reati nel comune di Manduria



450
400
350
300
250
200
150
100
50
0



Totale Delitti

■ 1° sem. 2017

430

■ 1° sem. 2018

413

■ 1° sem. 2019

238

Reati nel comune di Martina Franca



600

500

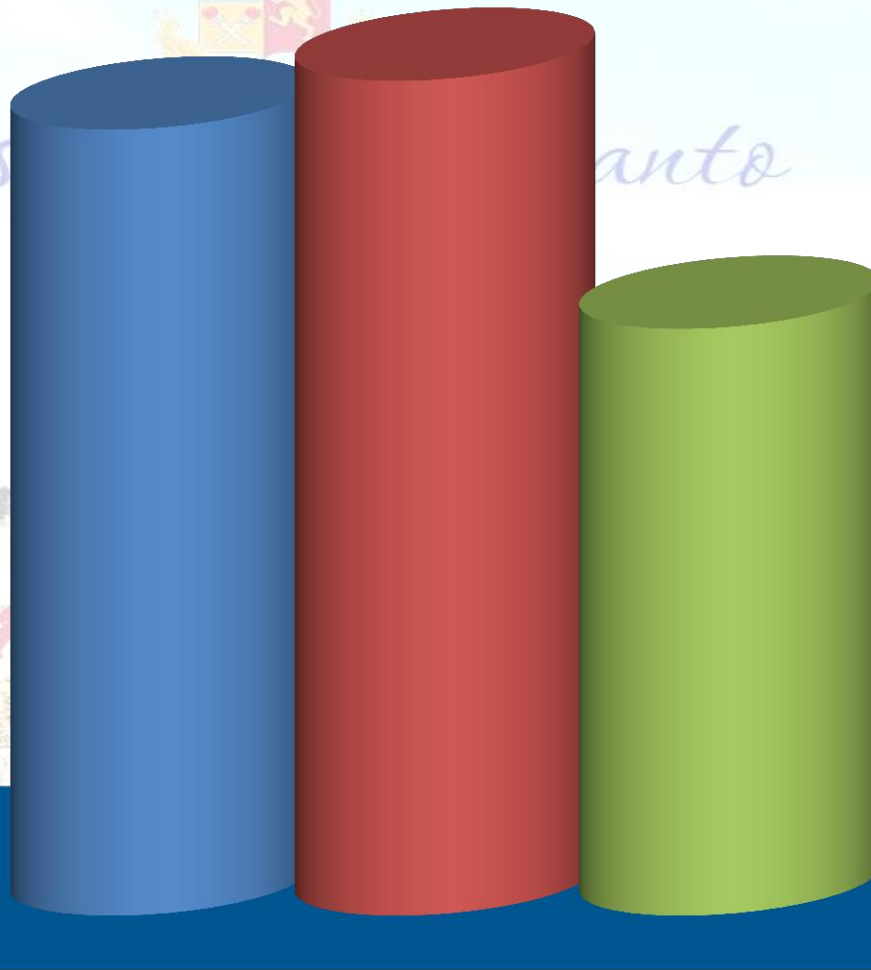
400

300

200

100

0



Totale Delitti

■ 1° sem. 2017

564

■ 1° sem. 2018

599

■ 1° sem. 2019

421

Reati nel comune di Grottaglie



450
400
350
300
250
200
150
100
50
0



Totale Delitti

■ 1° sem. 2017

448

■ 1° sem. 2018

368

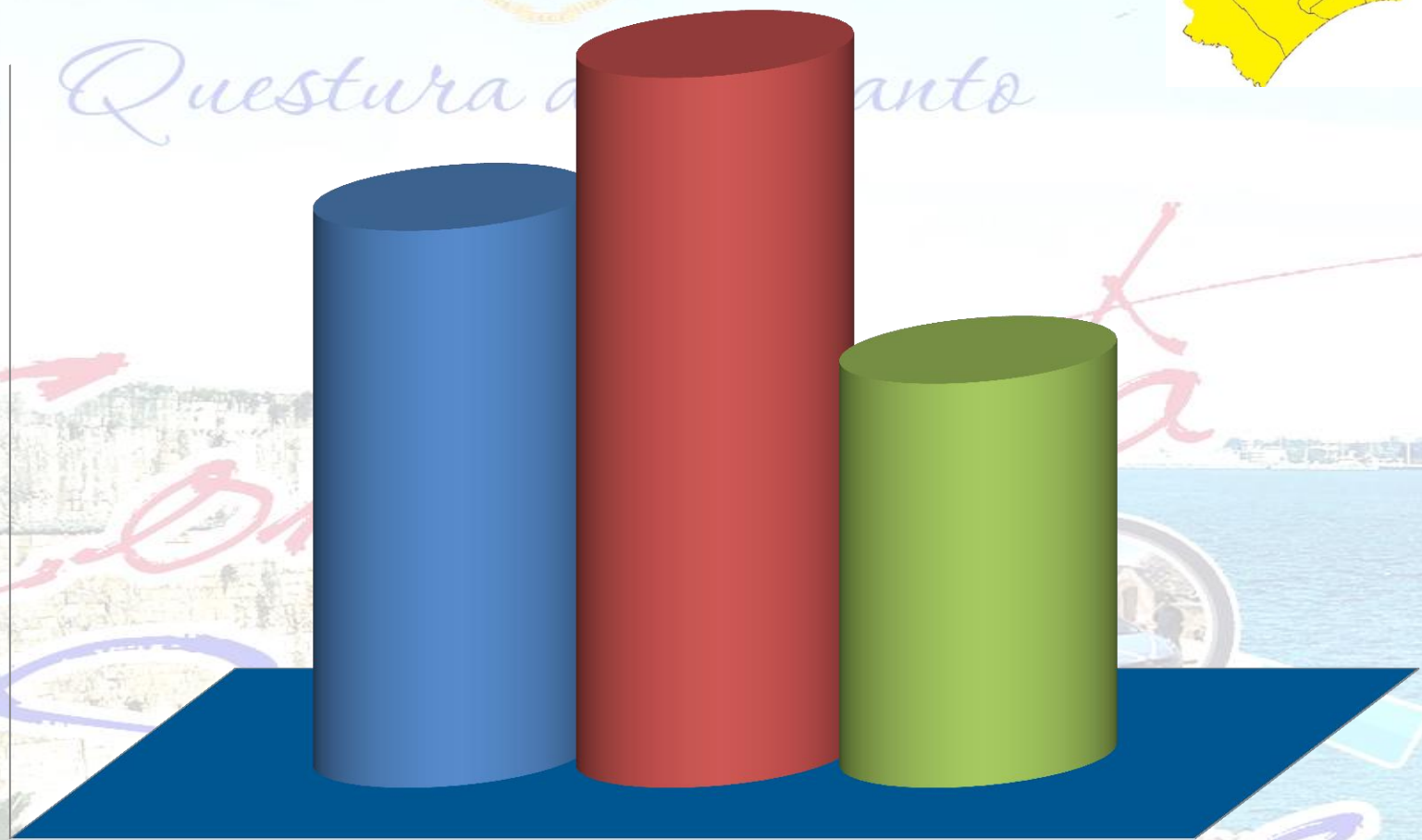
■ 1° sem. 2019

275

Delitti nel comune di Castellaneta



450
400
350
300
250
200
150
100
50
0



Totale Delitti

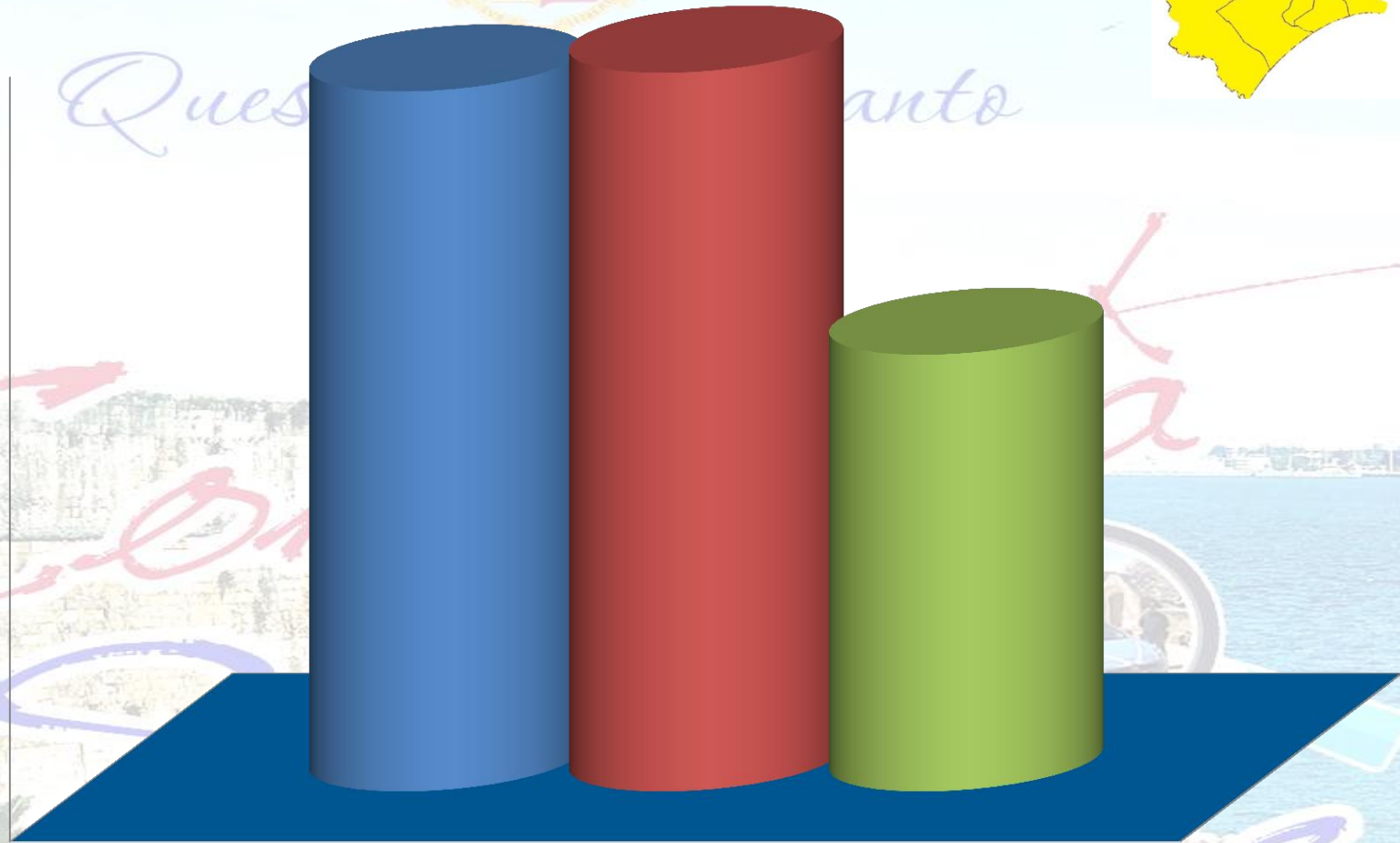
- 1° sem. 2017
- 1° sem. 2018
- 1° sem. 2019

324
413
235

Reati nel comune di Massafra



450
400
350
300
250
200
150
100
50
0



Totale Delitti

■ 1° sem. 2017

412

■ 1° sem. 2018

423

■ 1° sem. 2019

257

Finalità:

Questura di Taranto

- **Promuovere e rafforzare l'operatività della Polizia di Stato nella provincia jonica**
- **Rafforzare il sentimento di fiducia dei cittadini nelle Istituzioni**

Comunità

più



sicurezza

Ripartizione della provincia in quattro Macro Aeree



Questu Taranto



Macro Area 1

Questura di Taranto

Taranto

1. Faggiano
2. Leporano
3. Pulsano
4. San Giorgio Jonico
5. Statte



sicurezza

Macro Area 2

Questura di Ta

Manduria

1. Avetrana
2. Fragagnano
3. Lizzano
4. Maruggio
5. S.Marzanodi S.Giuseppe
6. Sava
7. Torricella



Macro Area 3



Questura di Taranto

Martina Franca/Grottaglie

1. Carosino
2. Crispiano
3. Monteiasi
4. Montemesola
5. Monteparano
6. Roccaforzata

Martina Franca

per

ricerche



Macro Area 4

Castellaneta/Ginosa

1. Laterza
2. Massafra
3. Mottola
4. Palagianello
5. Palagiano



Questura di Tar

Comunità

più

piccole





Questura di Taranto

Comunità
più
sicure

